

# Comment ça marche ?

Trucs et astuces à propos de ScopTEL. LA solution pour vos communications d'entreprise !

## Comment activer RTP 'directmedia'/re-INVITES

### Que'est-ce que 'directmedia'?

Lorsque SIP lance un appel, le message INVITE contient les informations sur l'endroit où envoyer les flux de données. ScopTEL se traite lui-même comme un point limite du flux de données lors de l'établissement d'une communication. Lorsque l'appel est accepté, ScopTEL envoie un autre message 're-INVITE' aux deux clients avec les informations nécessaires pour qu'ils s'envoient les flux de données directement.

L'option 'Can Rein vite' est utilisée pour activer les options 'directmedia' par pair dans l'interface ScopTEL.

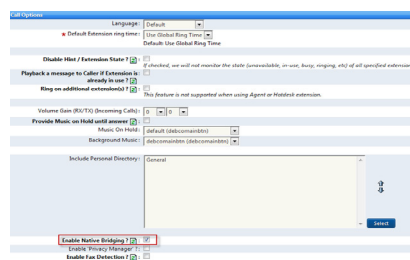
### Survol de 'directmedia'/re-INVITE

Lorsque les périphériques SIP communiquent via ScopTEL, ScopTEL tente d'envoyer des message 'SIP re-INVITES' pour que les terminaux communiquent directement. Cela permet de diminuer la charge sur le server ScopTEL et de diminuer le temps de latence des flux entre les points d'extrémité.

### Comment activer la fonction par extension

Accédez à une extension et modifier les options du téléphone, puis activer 'Can Rein vite'. Les différents modes disponibles s'affichent dans le menu déroulant.

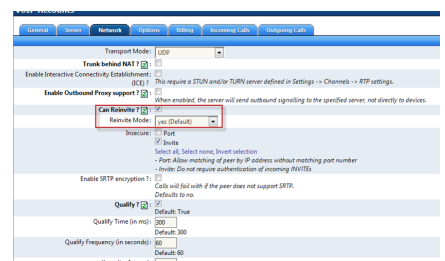
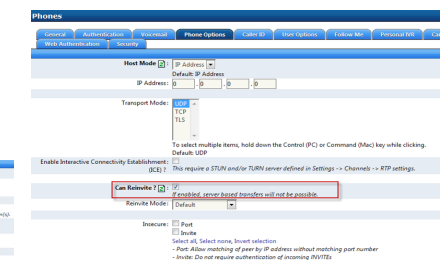
Accédez à une extension et modifier les options de l'utilisateur, puis activer 'Enable Native Bridging'. Cela permettra d'éviter que toutes les commandes de composition non valides soient exécutées et aussi de désactiver certaines fonctions non prises en charge telles que le suivi des appels.



### Comment activer la fonction par interface VoIP

Accédez à une interface VoIP et modifier les options réseau et 'Can Rein vite'. Les différents modes disponibles s'affichent dans le menu déroulant.

Télécharger la documentation complète et découvrez les différents modes disponibles [bit.ly/2eVXILQ](http://bit.ly/2eVXILQ)



Notre équipe d'experts peut vous aider! Communiquez avec nous pour de plus amples informations ou pour connaître le distributeur dans votre région.

Tél. : 1 866-722-3292 • info@scopserv.com

ScopServ International Inc. recommande l'utilisation de la plus récente version ScopTEL disponible. Mettez votre logiciel à jour afin d'avoir accès à toutes les fonctionnalités et options disponibles.